

3. KOLO PŘIJÍMACÍHO ŘÍZENÍ NA SŠ

Kompletní průvodce, nová pravidla a akční plán

Vychází z oficiálních dat MŠMT a doporučení expertů EDUin.

KOMU JE 3. KOLO URČENO?

NEPŘIJATÍ:
UCHAZEČI, KTEŘÍ NEBYLI
PŘIJATI V 1. ANI 2. KOLE.

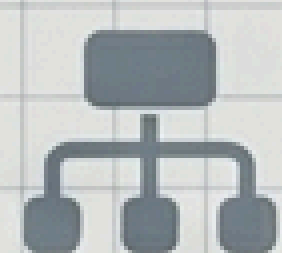
VZDALI SE MÍSTA:
TI, KTEŘÍ SE VZDALI PŘIJETÍ
Z PŘEDCHOZÍCH KOL
(**POZOR, VYSOCE RIZIKOVÉ**).

NOVÍ UCHAZEČI:
TI, KTEŘÍ SE V 1. A 2. KOLE
NIKAM NEHLÁSILI.

3. KOLO


Změna pravidel hry: Co už neplatí

1. a 2. kolo




SYSTÉM:

Centrálně řízené (DiPSy)




FORMA:

Elektronické i papírové přihlášky



POČET:

Omezený počet škol (max 3)



ŘAZENÍ:

Přísná prioritizace oborů

3. a další kola

SYSTÉM:

- Zcela v režii ředitelů škol

FORMA:

- Výhradně papírově (žádné e-přihlášky)

POČET:

- Neomezený počet škol a oborů

ŘAZENÍ:

- Bez prioritizace

Strategické rozhodnutí: Vzdát se přijetí z 2. kola?

Mám místo z 2. kola, ale chci zkusit jinou školu ve 3. kole.

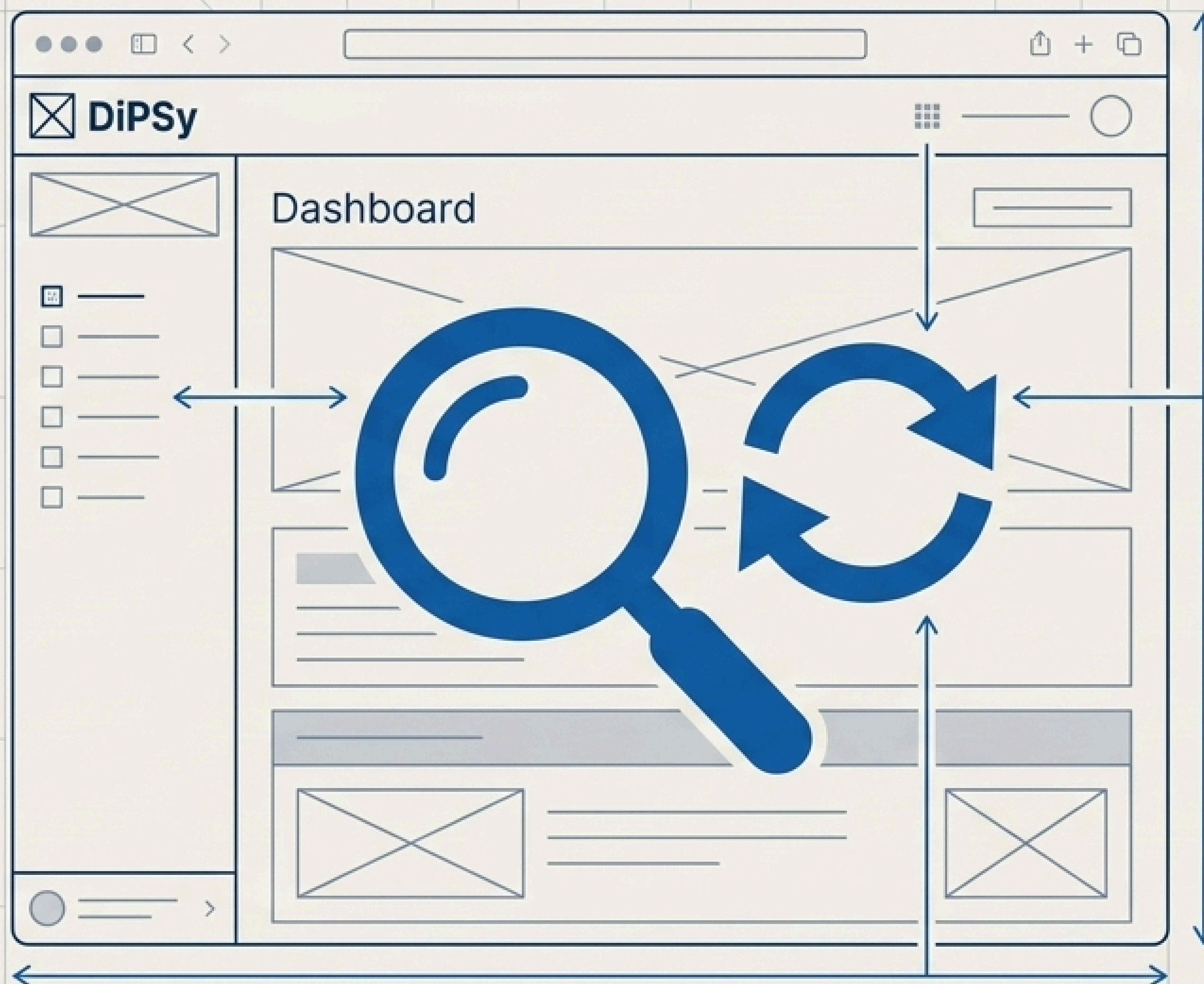
Místo si nechám.

DOPORUČENÍ EDUin. Nastupte na školu. Studijní režim zůstane zachován a přestup na vysněnou školu můžete řešit v průběhu roku nebo na jeho konci.

Vzdám se místa.

VYSOKÉ RIZIKO. Počet volných míst je ve 3. kole kriticky omezený. Hrozí, že zůstanete zcela bez školy.

Krok 1: Kde a jak hledat volná místa



Seznam nabízených oborů se mění každý den na základě toho, jak školy aktualizují svá data.

- Kde hledat:** Systém DiPSy (sekce Nabízené obory pro 3. a další kola) a web prihlaskynastredni.cz.
- Jak vybírat:** Buďte vysoce realističtí. Zvažte širší nabídku oborů i jiné lokality.
- Akce:** Sledujte databázi průběžně. Školy mohou vypsát třetí kola kdykoliv po ukončení druhého kola.

Krok 2: Železný zákon papírové přihlášky

Přihlášky ve 3. a dalších kolech nelze podat elektronicky.

Tiskopis:

Musíte stáhnout a vytisknout listinný tiskopis (PDF/XLSX) z webu MŠMT.

Neomezeně šancí:

Můžete podat tolik přihlášek, kolik chcete. Počet není nijak limitován.

Pravidlo 1 formuláře:


Na každou školu musíte vyplnit samostatnou přihlášku pouze s obory dané školy.




Krok 3: Tři cesty doručení do školy



Osobní doručení přímo do kanceláře/sekretariátu střední školy. (Nejjistější metoda pro rychlé vyřízení)



Poštou jako doporučené psaní. Rozhoduje datum podání.



Datovou schránkou. (Pozor: Jde o **datovou schránku rodiče/zákonného zástupce**, nikoliv přihlášení přes DiPSy)



Krok 4: Termíny a zkoušky jsou v rukou ředitelů

Třetí kola nejsou centrálně řízena. Každá škola má svá vlastní pravidla.



Termín přihlášek: Ředitel stanovuje uzávěrku (nejdříve 7. den od vydání rozhodnutí v předchozím kole).

Přijímací zkoušky: Škola se může rozhodnout přijímat bez zkoušek (i na maturitní obory). Pokud zkoušku pořádá, musí poslat pozvánku nejpozději 7 dní předem.

Výsledky: Rozhodnutí o přijetí/nepřijetí škola vyhotovuje výhradně v písemné formě.

Krok 5: Pravidlo 7 dnů na potvrzení zájmu

Byli jste přijati? Gratulujeme. Nyní musíte do 7 dnů od oznámení rozhodnutí potvrdit svůj úmysl na škole studovat.



Forma: Písemně, volnou formou (např. dopisem či zprávou do datové schránky).

Prokazatelnost: Musí být doručeno prokazatelně.

Důležité pravidlo: Uchazeč nemůže být přijat na další školy, pokud je přijat na jedné a nevzdá se tam přijetí. (Musíte se aktivně vzdát míst na školách, které odmítáte).

Plán B: Co když to letos nevyjde?

Doporučení analytiků EDUin pro smysluplné využití roku a přípravu na další zkoušky. Neztrácejte studijní návyky.

Jazykové kurzy:

Intenzivní roční studium nebo mezinárodní programy pro dramatické zlepšení cizího jazyka.







Praxe a dobrovolnictví:

Zisk reálných pracovních zkušeností formou brigád, které pomohou při další volbě povolání.

Samostudium:

Cílená příprava na přijímací zkoušky v dalším roce s čistou hlavou. Využijte služeb kariérového poradce pro lepší nasměrování.

Váš akční plán: Kontrolní seznam pro 3. kolo

	Nerozhoduji se zbrkle (nevzdávám se lehkovážně místa z 2. kola).
	Kontroluji systém DiPSy každý den pro nová volná místa.
	Mám stažený a vytištěný prázdný listinný tiskopis.
	Na každou vybranou školu podávám samostatnou papírovou přihlášku.
	Zkontroloval/a jsem si individuální termíny na webech vybraných škol.
	Vím, že v případě přijetí musím do 7 dnů písemně potvrdit zájem.

Pro více informací a stažení tiskopisů navštivte prihlaskynastredni.cz

JIHOSKOP.CZ